



ШАБЛОНЫ ДОГОВОРОВ

В течение **трех рабочих дней** со дня заключения договора заказчики вносят информацию и документы, установленные Постановлением Правительства РФ от 31.10.2014 N 1132 "О порядке ведения реестра договоров, заключенных заказчиками по результатам закупки", в реестр договоров (ч. 2 ст. 4.1. Закона № 223-ФЗ).

Функционал единой информационной системы в сфере закупок, расположенной на сайте <http://zakupki.gov.ru> (далее – ЕИС) позволяет создать типовый договор по выбранному шаблону, а также сохранить созданный договор в качестве шаблона для повторного использования.

1. Для работы с шаблонами договоров осуществите вход в личный кабинет, расположенный на официальном сайте ЕИС, используя электронную цифровую подпись организации.

Официальный сайт
ЕДИНОЙ ИНФОРМАЦИОННОЙ СИСТЕМЫ В СФЕРЕ ЗАКУПОК

ЗАКАЗЧИКАМ ПОСТАВЩИКАМ

Служба поддержки
24 8 495 811-03-33
8 800 333-81-11
Обратная связь
Вопросы и ответы

Ваш субъект РФ
Калининградская обл
Сменить

Личный кабинет

ПОИСК

Поиск по ключевым словам

С учетом всех форм слов Строгое соответствие

302 411 Количество размещенных закупок с начала года

Принять участие в обязательном общественном обсуждении закупок

Закупки у СМП, СОНО

НОВОСТИ И ОБЪЯВЛЕНИЯ **ISS**

Все новости

Свернуть новостные сообщения

Единая информационная система в сфере закупок

ПОИСК ПО ЗАКУПКАМ

Введите номер либо наименование закупки

Главная Информация для заказчиков Вопросы и ответы Выйти

Пользователь

Ф.И.О.:

Полномочия пользователя:
- Уполномоченный специалист

Уведомления

ЛИЧНЫЙ КАБИНЕТ. РЕЕСТР ЗАКУПОК

Параметры поиска

Наименование закупки (реестровый номер) *Введите полностью или часть наименования закупки, номера извещения*

Наименование заказчика

Выводить только сведения филиалов и обособленных подразделений

Организация, разместившая извещение

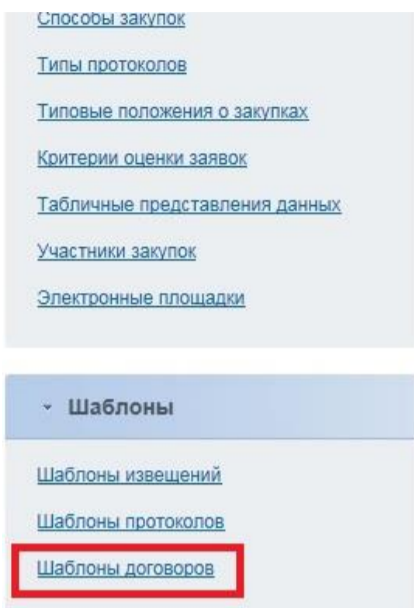
Выводить только извещения, созданные представителями заказчиков

Выводить только извещения, заказчик которых заблокирован

Способ закупки *<Все способы>*



2. Шаблоны договоров можно найти в общем блоке «Шаблоны» вертикального меню личного кабинета 223-ФЗ.



При переходе в раздел «Шаблоны договоров» отображается следующая информация:

- Блок поиска;
- Кнопка «Создать шаблон договора»;
- Список шаблонов с указанием наименования шаблона, способа закупки и даты последнего изменения.

Параметры поиска

Наименование шаблона договора

Способ закупки

Наименование шаблона	Способ закупки	Дата последнего изменения
Записей нет		

3. Для просмотра созданных шаблонов договоров можно воспользоваться формой поиска, выбрав нужный фильтр (актуально при наличии большого количества созданных шаблонов). Для поиска нажмите на кнопку «Найти».

Справочник «Шаблоны договоров»

Параметры поиска

Наименование шаблона договора

Способ закупки

Наименование шаблона	Способ закупки	Дата последнего изменения
Записей нет		
Всего найдено 0		

При необходимости сброса параметров поиска нажмите на кнопку «Очистить»



4. Для создания шаблона договора нажмите на кнопку «Создать шаблон договора».

Параметры поиска

Наименование шаблона договора

Способ закупки

Создать шаблон договора

Наименование шаблона	Способ закупки	Дата последнего изменения
Записей нет		
Всего найдено 0		

Отображается форма описания шаблона договора.

[Справочник «Шаблоны договоров»](#) → Описание шаблона договора

Описание шаблона договора

Наименование шаблона *

Способ закупки *

Отменить последние изменения

5. Необходимо:

- а) заполнить наименование шаблона (указывается на усмотрение автора шаблона с необходимой ему степенью конкретизации), а также
- б) выбрать способ закупки из выпадающего списка.

Справочник «Шаблоны договоров» → Описание шаблона договора

Описание шаблона договора

Наименование шаблона *

Способ закупки *

- Выберите способ закупки
- Двухэтапный конкурс по 44-ФЗ
- Закрытый аукцион по 44-ФЗ
- Закрытый двухэтапный конкурс по 44-ФЗ
- Закрытый конкурс по 44-ФЗ
- Закрытый конкурс с ограниченным участием по 44-ФЗ
- Закупка у единственного поставщика (исполнителя, подрядчика)**
- Закупка у единственного поставщика (подрядчика, исполнителя) по 44-ФЗ
- Запрос котировок
- Запрос котировок без размещения извещения по 44-ФЗ
- Запрос котировок по 44-ФЗ
- Запрос предложений по 44-ФЗ
- Конкурс с ограниченным участием по 44-ФЗ
- Открытый аукцион
- Открытый аукцион в электронной форме
- Открытый аукцион в электронной форме (по 94ФЗ)
- Открытый конкурс
- Открытый конкурс по 44-ФЗ
- Предварительный отбор по 44-ФЗ
- Электронный аукцион по 44-ФЗ
- Аукцион
- Аукцион в электронной форме
- Аукцион в электронной форме
- Аукцион в электронной форме
- Аукцион в электронной форме
- Аукцион в электронной форме
- Двухэтапный конкурс в электронном виде
- Закупка путем запроса цен
- Закупка путем проведения запроса предложений
- Закупка путем проведения запроса цен

Отменить последние изменения



6. Заполнив необходимые поля, нажмите на кнопку «Сохранить изменения».

[Справочник «Шаблоны договоров»](#) → Описание шаблона договора

Описание шаблона договора

Наименование шаблона *

Способ закупки *

[Отменить последние изменения](#) [Сохранить изменения](#) [Закреть](#)

При этом появляются следующие дополнительные вкладки для заполнения данных шаблона:

- Вкладка «Информация о договоре»
- Вкладка «Информация о поставщике»
- Вкладка «Предмет договора»

[Справочник «Шаблоны договоров»](#) → Описание шаблона договора

Описание шаблона договора **Вкладка «Информация о договоре»** Вкладка «Информация о поставщике» Вкладка «Предмет договора»

Наименование шаблона *

Способ закупки *

[Отменить последние изменения](#) [Сохранить изменения](#) [Закреть](#)

7. Заполните информацию на каждой из указанных вкладок (при необходимости). При этом введенная информация сохраняется при переходе с одной вкладки на другую.

Чтобы отменить последние изменения, необходимо нажать на кнопку «Отменить последние изменения»

Способ закупки *

[Отменить последние изменения](#) [Сохранить изменения](#) [Закреть](#)



Вкладка «**Информация о договоре**».

Описание шаблона договора	Вкладка «Информация о договоре»	Вкладка «Информация о поставщике»	Вкладка «Предмет договора»
---------------------------	--	-----------------------------------	----------------------------

Описание шаблона	
Наименование шаблона	Договор поставки молока и молочной продукции
Способ закупки	Закупка у единственного поставщика (исполнителя, подрядчика)
Общие сведения	
Использовать в шаблоне	
<input checked="" type="checkbox"/> Номер договора	01-2017/4216
<input type="checkbox"/> Дата заключения договора	<input type="text"/>
<input type="checkbox"/> <input type="checkbox"/> Закупка была осуществлена в электронной форме	
<input type="checkbox"/> <input type="checkbox"/> Участниками закупки могут быть только субъекты малого и среднего предпринимательства	
<input checked="" type="checkbox"/> Предмет договора	Поставка молока и молочной продукции
<input type="checkbox"/> Причина изменения информации о договоре	<input type="text"/>
<input type="checkbox"/> Изменяются сведения об объеме, цене закупаемых товаров, работ, услуг или сроках исполнения договора	<input type="radio"/> Да <input checked="" type="radio"/> Нет
<input type="checkbox"/> Дата утверждения изменений	<input type="text"/>

Информация о привлечении субподрядчиков	
<input type="checkbox"/> <input type="checkbox"/> К исполнению договора должны быть привлечены субподрядчики (соисполнители) из числа субъектов малого и (или) среднего предпринимательства	
Дополнительная информация	
Использовать в шаблоне	
<input type="checkbox"/> Дополнительная информация	Дополнительная информация о договоре

Отменить последние изменения Сохранить изменения Закрыть

На следующей вкладке - «Информация о поставщике» - **заполняется информация о соответствующем поставщике (актуально при закупке товара у одного и того же поставщика).**

При отсутствии необходимости заполнять указанные поля, их можно оставить пустыми.



Для упрощения процедуры заполнения сведений о поставщике, воспользуйтесь функцией «Выбрать сведения о поставщике из ЕГРЮЛ»

[Справочник «Шаблоны договоров»](#) → Вкладка «Информация о поставщике»

Описание шаблона договора | Вкладка «Информация о договоре» | Вкладка «Информация о поставщике» | Вкладка «Предмет договора»

Общая информация

Использовать в шаблоне

Юридическое лицо Физическое лицо

Поставщик - нерезидент РФ

Поставщик относится к субъектам малого и среднего предпринимательства

Поставщик должен привлечь к исполнению договора субподрядчиков (соисполнителей) из числа субъектов малого и среднего предпринимательства

Поставщик состоит на учете в налоговых органах РФ

Полное наименование * 🔍

Сокращенное наименование

Фирменное наименование

ОКПОФ * 🔍

ИНН *

Выбрать сведения о поставщике из ЕГРЮЛ

Сведения о юридическом лице должны соответствовать ЕГРЮЛ

Введите ИНН (идентификационный номер налогоплательщика) и КПП (код причины постановки на учет) поставщика.

Нажмите кнопку «Найти».

Описание шаблона договора | Вкладка «Информация о договоре» | Вкладка «Информация о поставщике» | Вкладка «Предмет договора»

Общая информация

Загрузка информации о поставщике из сервиса ЕГРЮЛ

Введите значения ИНН и КПП юридического лица, информацию о котором Вы хотите включить в Реестр участников закупок

Ранее сохраненные сведения будут потеряны

ИНН *

КПП *

Найти Очистить

Отменить

[Выбрать сведения о поставщике из ЕГРЮЛ](#)

Сведения о юридическом лице должны соответствовать ЕГРЮЛ

и среднего предпринимательства

Полное наименование * 🔍

Сокращенное наименование

Фирменное наименование



В автоматическом режиме отобразятся данные поставщика, выгруженные с ЕГРЮЛ (Единого государственного реестра юридических лиц).

Общая информация

Использовать в шаблоне

Юридическое лицо Физическое лицо [Выбрать сведения о поставщике из ЕГРЮЛ](#)

Поставщик - нерезидент РФ Сведения о юридическом лице должны соответствовать ЕГРЮЛ

Поставщик относится к субъектам малого и среднего предпринимательства

Поставщик должен привлечь к исполнению договора субподрядчиков (соисполнителей) из числа субъектов малого и среднего предпринимательства

Поставщик состоит на учете в налоговых органах РФ

Полное наименование *

Сокращенное наименование

Фирменное наименование

ОКОПФ *

ИНН *

КПП *

Дата постановки на учет *

ОКПО *

Вам необходимо заполнить ОКПО (общероссийский классификатор предприятий и организаций).

Для того чтобы узнать ОКПО поставщика, можно воспользоваться соответствующими сервисами поиска ОКПО (например, расположенными на сайте кодыросстата.рф либо <http://statreg.gks.ru/>)




Использовать в шаблоне

Использовать КЛАДР

Страна * Россия

Почтовый индекс *

Субъект РФ *

ОКТМО * 

Район

Город

Населенный пункт

Улица

Номер дома(владения) *

Корпус (строение)

Офис (квартира)

Адрес электронной почты

Контактный телефон

Также требуется заполнить **ОКТМО** (общероссийский классификатор территорий муниципальных образований) (воспользовавшись соответствующими сервисами поиска, например, <https://www.nalog.ru/rn77/service/oktmo/>), **адрес электронной почты и контактный телефон поставщика.**



Заполняя информацию, убедитесь, что вы поставили «галочку» напротив сведений, которые вы намерены использовать в шаблоне.

Заполнив необходимые поля, нажмите на кнопку «Сохранить изменения».

Дополнительная информация

Использовать в шаблоне

Дополнительная информация

 Отменить последние изменения  Закрыть



Вкладка «Предмет договора».

[Справочник «Шаблоны договоров»](#) → Вкладка «Предмет договора»

Описание шаблона договора | Вкладка «Информация о договоре» | Вкладка «Информация о поставщике» | Вкладка «Предмет договора»

Общая информация

Использовать в шаблоне

Цена договора

Валюта

Срок исполнения договора с по

[Отменить последние изменения](#) **1** **2**

8. По завершении заполнения всех доступных вкладок создания шаблона договора, необходимо сохранить указанную информацию, нажав кнопку «Сохранить изменения», для закрытия формы описания шаблона договора – на кнопку «Закреть».

В списке шаблонов раздела «Шаблоны договора» можно найти созданный договор.

Справочник «Шаблоны договоров»

Параметры поиска

Наименование шаблона договора

Способ закупки

[+ Создать шаблон договора](#)

Наименование шаблона	Способ закупки	Дата последнего изменения
Договор поставки молока и молочной продукции	Закупка у единственного поставщика (исполнителя, подрядчика)	14.02.2017 (МСК)

Всего найдено 1

При нажатии на значок «», расположенный справа от наименования шаблона, отображается выпадающее меню с пунктами:

- Редактировать
- Удалить
- Дублировать



Справочник «Шаблоны договоров»

Параметры поиска

Наименование шаблона договора

Способ закупки

[+ Создать шаблон договора](#)

Наименование шаблона	Способ закупки	Дата последнего изменения
Договор поставки молока и молочной продукции	Закупка (исполнителя, подрядчика)	14.02.2017 (МСК)

Всего найдено 1

- Редактировать
- Удалить
- Дублировать

- **Редактировать** – по нажатию вызывается функция редактирования шаблона договора. При необходимости внесите изменения в шаблон договора, следуя правилам для создания шаблона договора, переходя по вкладкам и сохраняя измененную информацию при переходе с одной вкладки на другую.
- **Удалить** – по нажатию вызывается функция удаления шаблона. Подтвердите запрос на удаление сведений, нажав на кнопку «Да». Для прекращения процедуры удаления шаблона договора нажмите на кнопку «Нет».
- **Дублировать** – по нажатию вызывается функция создания аналогичного шаблона договора.